


User Manual
Baby comforter
Music Box

flow
AMSTERDAM



Designed in the Netherlands by Flow Amsterdam

Keep this instruction sheet for future reference, as it contains important information.
Batchnumber: **YYYY-BB**

Please find the following languages inside
EN, NL, DE, DK, ES, FI, FR, HU, IT, NO, SE, SK, PL, PT



Heartbeat comforter

flow
AMSTERDAM

Congratulations on your new heartbeat comforter from Flow Amsterdam

Flow Amsterdam loves creating happy products for kids, to make life easier and more fun. Having children is very special and they deserve only the best. With our products we want to give the safety, love and trust they need to grow up. Our collection exist of functional, yet styling products that are easy to use.

Our products come from an honest work environment, and are sustainable and of high quality, because we want you and the rest of the world to have a lifelong smile on your face.

If you have any questions or remarks, don't hesitate to contact us!
You can reach us through the following ways.

Email: info@flowamsterdam.com

Phone: (+31) (0)20 215 40 79

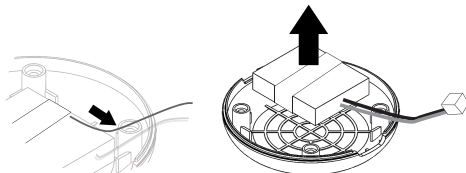
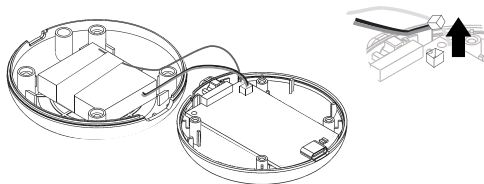
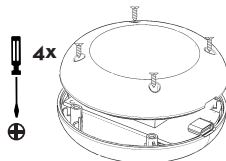
With Love,
Flow Amsterdam

This manual is suitable for:

Name	Color	Article number
George the Elephant	Grey	2045027
George the Elephant	Blush	2055027
Liva the Goose	Brown	2075027
Liva the Goose	Beige	2085027
Lou the bear	Brown	2095027
Lou the bear	Beige	2105027
Moby the whale	Green	2115027
Liva the Goose Limited	Hearts	2135027
Milo the bunny	Brown	2165027

Safe battery removal

Veilig verwijderen van de batterij
Sichere Batterieentnahme
Sikker fjernelse af batteri
Extracción segura de la batería
Turvallinen akun irrotus
Retrait de la batterie en toute sécurité
Biztonságos akkumulátor eltávolítás
Rimozione sicura della batteria
Sikker fjerning av batteri
Säker borttagning av batteri
Bezpečné vybratie batérie
Bezpieczne wyjmowanie baterii
Remoção segura da bateria



Baby Comforter - Music Box

Music box for plush toy comforters by Flow Amsterdam. This music box plays soothing sounds and music to get your baby back to sleep. Designed in The Netherlands by Flow Amsterdam.

How does the comforter work?

Press the button once to turn the music box on. It will start playing the heartbeat sound. Press the button again to switch to the next sound. There are a total of 5 different sounds:

- Heartbeat
- White noise
- Breathing sounds
- Rainfall
- Lullaby

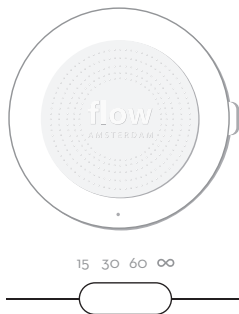
Press the button twice to turn the music box off.

Timer

On the side there is a switch that controls the timer on the music box: 15, 30 or 60 minutes, and no timer. Select the desired setting, and the music box goes to sleep mode after the timer is up. If the infinity sign is selected, the music box does not use a timer. It will only stop playing sounds if you turn the music box off.

Cry sensor

If you have selected a timer, and the timer is up, the music box will go to sleep mode. When your baby cries, the music box will turn on again. To make sure the music box works optimal, we advise to place the heartbeat comforter within 30cm of your baby.



Volume

To change the volume you need to hold the button for 2 seconds.

Each time you hold the button the volume turns up 1 step. There are a total of 5 different volume options.

When you are at the loudest volume and hold the button again for 2 seconds, the music box will return to the softest volume.

Use the music box with soft toy animal

Open the velcro on the plush toy to place or remove the music box. The plush toy is washable in the machine, but remove the music box beforehand. Check the washing instructions on the toy before washing.

Charging

Connect the music box with the USB-C cable to a 5V USB port:

- When charging: a green indication LED is blinking.
- When charging is done: the green indication LED will turn ON.
- When battery is low (<10%): red LED is blinking.

Due to safety reasons, you cannot use the music box while charging.

General information

Energy source
Rechargeable battery (Li-Ion 800mAh)
DC 5V 600 mA
3W
USB cable included

Sound
5 sound options

Charging time
2 hours

Operating time
24 hours





Do not discard as unsorted waste but must be sent to separate collection facilities for recovery and recycling.

Remove battery before handing in to a collection point according to page 3

Manufactured in China

Manufactured and distributed by:
Flow Amsterdam BV
Langs de Werf 1
1185 XT Amstelveen, the Netherlands
www.flowamsterdam.com

Safety information

- Read these user-instructions before using the comforter. Store this manual for future reference.
- Do not disassemble the product.
- Keep the product away from water. It is intended for indoor use only.
- Clean the music box with a soft wet cloth, do not use chemical, corrosion or detergent products.
- This toy contains batteries that are non-replaceable
- The battery is not a toy.
- Keep the disassembled product out of reach of children.
- Only connect this product to equipment bearing either of the following symbols:  or 

Gebruikershandleiding

Baby comforter

NL

flow
AMSTERDAM

Baby Comforter - Muziekdoos

Music box voor knuffel comforters door Flow Amsterdam. Deze muziekdoos speelt kalmerende geluiden en muziek om je baby weer in slaap te krijgen.

Ontworpen in Nederland door Flow Amsterdam.

Hoe werkt de muziekdoos?

Druk één keer op de knop om de muziekdoos aan te zetten. Het hartslaggeluid wordt afgespeeld. Druk nogmaals op de knop om naar het volgende geluid te gaan. Er zijn in totaal 5 verschillende geluiden:

- Hartslag
- Witte ruis
- Ademhalingsgeluiden
- Regenval
- Slaapliedje

Druk twee keer op de knop om de muziekdoos uit te zetten.

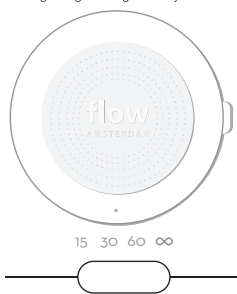
Timer

Aan de zijkant zit een schakelaar waarmee je de timer op de speeldoois bedient: 15, 30 of 60 minuten, en geen timer. Selecteer de gewenste instelling en de muziekdoos gaat in de slaapmodus nadat de timer is afgelopen.

Als het oneindigheidsteken is geselecteerd, gebruikt de muziekdoos geen timer. Pas als je de muziekdoos uitzet, stopt hij met het afspelen van geluiden.

Huil sensor

Als je een timer hebt geselecteerd en de timer loopt af, dan gaat de muziekdoos in de slaapstand. Wanneer je baby huilt, gaat de muziekdoos weer aan. Om ervoor te zorgen dat de muziekdoos optimaal werkt, adviseren wij om de comforter binnen 30 cm van je baby te plaatsen.



Volume

Om het volume te wijzigen, moet u de knop 2 seconden ingedrukt houden.

Elke keer dat u de knop ingedrukt houdt, gaat het volume 1 stap omhoog. Er zijn in totaal 5 verschillende volume-opties.

Wanneer je op het laagste volume staat en de knop nogmaals 2 seconden ingedrukt houdt, keert de muziekdoos terug naar het laagste volume.

Gebruik de muziekdoos met Flow knuffeldieren

Open het klittenband op de knuffel om de muziekdoos te plaatsen of te verwijderen.

De knuffel is wasbaar in de machine, maar verwijder het muziekdoosje vooraf. Controleer voor het wassen de wasinstructies op het speelgoed.

Opladen

Sluit de muziekdoos met de USB-C kabel aan op een 5V USB poort:

- Tijdens het opladen: een groene indicatie-LED knippert.
- Wanneer het opladen is voltooid: de groene indicatie-LED gaat branden.
- Wanneer de batterij bijna leeg is (<10%): rode LED knippert.

Vanwege veiligheidsredenen kun je de muziekdoos niet gebruiken tijdens het opladen.

Algemene informatie

Energiebron

Oplaadbare batterij (Li-Ion 800mAh)

Gelijkstroom 5 V 600 mA

3W

USB-kabel meegeleverd

Geluid

5 geluidsopties

Laadtijd

twee uur

Bedrijfstijd

24 uur



Niet weggooien als ongesorteerd afval, maar moet naar een gescheiden inzamelpunt worden gestuurd terugwinning en recycling.

Verwijder de batterij voordat u deze inlevert bij een inzamelpunt volgens pagina 3

Gefabriceerd in China

Vervaardigd en gedistribueerd door:

Flow Amsterdam BV

Langs de Werf 1

1185 XT Amstelveen, the Netherlands

www.flowamsterdam.com

Veiligheidsinformatie

- Lees deze gebruiksaanwijzing voordat u de comforter gebruikt. Bewaar deze handleiding voor de toekomst referentie.

- Haal het product niet uit elkaar.
- Houd het product uit de buurt van water.

Het is uitsluitend bedoeld voor gebruik binnenshuis.

- Maak de muziekdoos schoon met een zachte, natte doek, gebruik geen chemische, corrosieve of schoonmaakmiddelen.
- Dit speelgoed bevat batterijen die niet vervangbaar zijn
- De batterij is geen speelgoed.
- Houd het gedemonteerde product buiten bereik van kinderen.
- Sluit dit product alleen aan op apparatuur die een van de volgende symbolen draagt:  of 

Bedienungsanleitung

Baby comforter

DE

flow
AMSTERDAM

Baby Comforter - Music Box

Spieluhr für Plüschtiere von Flow Amsterdam.

Diese Spieluhr spielt beruhigende Klänge und Musik, damit Ihr Baby wieder einschlafen kann. Entworfen in den Niederlanden von Flow Amsterdam.

Gebrauchsanweisung

Drücken Sie die Taste einmal, um die Spieluhr einzuschalten. Es beginnt mit der Wiedergabe des Herzschlagtons. Drücken Sie die Taste erneut, um zum nächsten Ton zu wechseln. Es gibt insgesamt 5 verschiedene Sounds:

- Herzschlag
- Weißes Rauschen
- Atemgeräusche
- Regenfall
- Wiegenlied

Drücken Sie die Taste zweimal, um die Spieluhr auszuschalten.

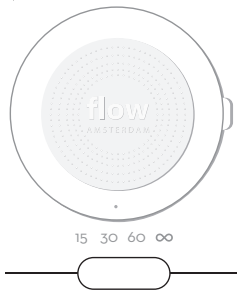
Timer

An der Seite befindet sich ein Schalter, der den Timer der Spieluhr steuert: 15, 30 oder 60 Minuten, und kein Timer. Wählen Sie die gewünschte Einstellung und die Spieluhr wechselt nach Ablauf des Timers in den Schlafmodus.

Wenn das Unendlichkeitszeichen ausgewählt ist, verwendet die Spieluhr keinen Timer. Die Tonwiedergabe stoppt nur, wenn Sie die Spieluhr ausschalten.

Weinsensor

Wenn Sie einen Timer ausgewählt haben und dieser abgelaufen ist, wechselt die Spieluhr in den Ruhemodus. Wenn Ihr Baby weint, schaltet sich die Spieluhr wieder ein. Um sicherzustellen, dass die Spieluhr optimal funktioniert, empfehlen wir, den Tröster nicht weiter als 30 cm von Ihrem Baby entfernt zu platzieren.



Lautstärke

Um die Lautstärke zu ändern, müssen Sie die Taste 2 Sekunden lang gedrückt halten. Jedes Mal, wenn Sie die Taste gedrückt halten, wird die Lautstärke um eine Stufe erhöht. Es gibt insgesamt 5 verschiedene Lautstärkeoptionen.

Wenn Sie die höchste Lautstärke eingestellt haben und die Taste erneut 2 Sekunden lang gedrückt halten, kehrt die Spieluhr zur leisesten Lautstärke zurück.

Spieluhr mit Stofftier verwenden

Öffnen Sie den Klettverschluss am Plüschtier, um die Spieluhr zu platzieren oder zu entfernen.

Das Plüschtier ist in der Maschine waschbar, die Spieluhr muss jedoch entfernt werden vorweg. Überprüfen Sie vor dem Waschen die Waschanweisungen auf dem Spielzeug.

Aufladen

Verbinden Sie die Musikbox mit dem USB-C-Kabel mit einem 5V-USB-Anschluss:

- Beim Laden: Eine grüne Anzeige-LED blinkt.
- Wenn der Ladevorgang abgeschlossen ist: Die grüne Anzeige-LED leuchtet auf.
- Bei niedrigem Batteriestand (<10 %): Die rote LED blinkt.

Aus Sicherheitsgründen können Sie die Spieluhr während des Ladevorgangs nicht verwenden.

Allgemeine Informationen

Energiequelle
Wiederaufladbarer Akku (Li-Ion 800 mAh)
DC 5V 600mA
3W
USB-Kabel im Lieferumfang enthalten

Klang
5 Soundoptionen

Ladezeit
2 Stunden

Betriebszeit
24 Stunden





Nicht als unsortierter Abfall entsorgen, sondern einer separaten Sammelstelle zuführen Rückgewinnung und Recycling.

Batterie vor Abgabe an einer Sammelstelle gemäß Seite 3 entnehmen

Hergestellt in China

Hergestellt und vertrieben von:
Flow Amsterdam BV
Langs de Werf 1
1185 XT Amstelveen, the Netherlands
www.flowamsterdam.com

Sicherheitsinformation

- Lesen Sie diese Bedienungsanleitung, bevor Sie den Comforter verwenden. Bewahren Sie dieses Handbuch für die Zukunft auf Referenz.
- Zerlegen Sie das Produkt nicht.
- Halten Sie das Produkt von Wasser fern. Es ist nur für den Innenbereich bestimmt.
- Reinigen Sie die Spieluhr mit einem weichen, feuchten Tuch. Verwenden Sie keine Chemikalien, Korrosions- oder Reinigungsmittel.
- Dieses Spielzeug enthält Batterien, die nicht austauschbar sind
- Die Batterie ist kein Spielzeug.
- Das zerlegte Produkt außerhalb der Reichweite von Kindern aufbewahren.
- Schließen Sie dieses Produkt nur an Geräte an, die eines der folgenden Symbole tragen:  oder 

Brugervejledning

Baby trøster

DK

Baby trøster - Musikboks

Musikboks til bløde legetøjsdyr af Flow Amsterdam.

Denne musikboks spiller beroligende lyde og musik, for at få dit barn til at sove igen.

Designet i Holland af Flow Amsterdam.

Howdan virker musikboksen

Tryk én gang på knappen for at tænde for musikboksen. Den begynder at afspille hjerteslaglyden.

Tryk på knappen igen for at skifte til næste lyd. Der er i alt 5 forskellige lyde:

- Hjerteslag
- Hvid støj
- Åndedrætslyde
- Regen
- Vuggeviser

Tryk på knappen to gange for at slukke for musikboksen.

Timer

På siden er der en kontakt, der styrer timeren på spilleboksen: 15, 30 eller 60 minutter, og ingen timer. Vælg den ønskede indstilling, og musikboksen går i dvaletilstand, når timeren er gået.

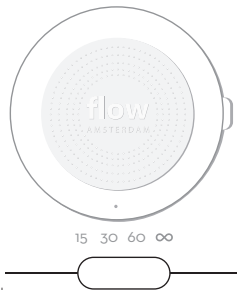
Hvis uendelighedstegnet er valgt, bruger spilleboksen ikke en timer. Den stopper kun med at afspille lyde, hvis du slukker for spilleboksen.

Græde sensor

Hvis du har valgt en timer, og timeren er gået, går musikboksen i dvaletilstand. Når din baby græder, tændes spilleboksen igen. For at sikre, at spilleboksen fungerer optimalt, anbefaler vi at placere ctomforteren inden for 30 cm fra din baby.

flow

AMSTERDAM



Lydstyrke

For at ændre lydstyrken skal du holde knappen nede i 2 sekunder.

Hver gang du holder knappen nede skrues lydstyrken 1 trin op. Der er i alt 5 forskellige lydstyrkemuligheder.

Når du er på den højeste lydstyrke og holder knappen nede igen i 2 sekunder, vender spilleboksen tilbage til den blødeste lydstyrke.

Brug musikboksen sammen med et blødt legetøjsdyr

Åbn velcroen på plyslegetøjet for at placere eller fjerne spilleboksen.

Plyslegetøjet kan vaskes i maskine, men fjern spilleboksen på forhånd. Tjek vaskeanvisningen på legetøjet før vask.

Opladning

Tilslut musikboksen med USB-C-kablet til en 5V USB-port:

- Ved opladning: en grøn indikations-LED blinker.
- Når opladningen er færdig: den grønne indikations-LED tændes.
- Når batteriet er lavt (<10%): rød LED blinker.

Af sikkerhedsmæssige årsager kan du ikke bruge spilleboksen under opladning.

Generel information

Generisk kilde

Genopladeligt batteri (Li-Ion 800mAh)

DC 5V 600 mA

3W

USB-kabel medfølger

Lyd

5 lydmuligheder

Lade tid

2 timer

Driftstid

24 timer



Må ikke bortskaffes som usorteret affald, men skal sendes til særskilte indsamlingssteder for genvinding og genanvendelse.

Fjern batteriet inden aflevering til et indsamlingssted i henhold til side 3

Fremstillet i Kina

Fremstillet og distribueret af:

Flow Amsterdam BV


Langs de Werf 1

1185 XT Amstelveen, the Netherlands

www.flowamsterdam.com

Sikkerhedsoplysninger

Læs denne brugervejledning, før du bruger komforteren. Opbevar denne manual til fremtiden

- reference.
- Skil ikke produktet ad.
- Hold produktet væk fra vand, det er kun beregnet til indendørs brug.
- Rengør spilleboksen med en blød våd klud, brug ikke kemikalier, korrosions- eller rengøringsmidler.
- Dette legetøj indeholder batterier, der ikke kan udskiftes
- Batteriet er ikke et legetøj.
- Opbevar det adskilte produkt utilgængeligt for børn.
- Tilslut kun dette produkt til udstyr, der bærer et af følgende symboler:  eller 

Manual de usuario

Consolador para Bebé

ES

Edredón para bebé - Caja de música

Caja de música para conforters de peluche de Flow Amsterdam. Esta caja de música reproduce música y sonidos relajantes para que su bebé vuelva a dormir. Diseñado en los Países Bajos por Flow Amsterdam.

¿Cómo funciona el conforter?

Presione el botón una vez para encender la caja de música. Comenzará a reproducir el sonido de los latidos del corazón.

Presione el botón nuevamente para cambiar al siguiente sonido. Hay un total de 5 sonidos diferentes:

- Latido del corazón
- Ruido blanco
- Sonidos respiratorios
- Lluvia
- canción de cuna

Presione el botón dos veces para apagar la caja de música.

Temporizador

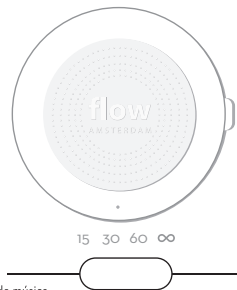
En el lateral hay un interruptor que controla el temporizador de la caja de música: 15, 30 o 60 minutos, y no tiene temporizador.

Seleccione la configuración deseada y la caja de música entrará en modo de suspensión una vez que se acabe el temporizador.

Si se selecciona el signo de infinito, la caja de música no utiliza temporizador. Sólo dejará de reproducir sonidos si apagas la caja de música.

Sensor de llanto

Si ha seleccionado un temporizador y el temporizador está agotado, la caja de música pasará al modo de suspensión. Cuando tu bebé lllore, la caja de música se volverá a encender. Para asegurarse de que la caja de música funcione de manera óptima, le recomendamos colocar el edredón Heartbeat a 30 cm de su bebé.



flow

AMSTERDAM

Volumen

Para cambiar el volumen es necesario mantener pulsado el botón durante 2 segundos. Cada vez que mantienes presionado el botón, el volumen sube 1 paso. Hay un total de 5 opciones de volumen diferentes.

Cuando estés en el volumen más alto y mantengas presionado el botón nuevamente durante 2 segundos, la caja de música volverá al volumen más bajo.

Usa la caja de música con un animal de peluche.

Abre el velcro del peluche para colocar o quitar la caja de música.

El peluche se puede lavar a máquina, pero retira la caja de música.

antemano. Consulte las instrucciones de lavado del juguete antes de lavarlo.

Cargando

Conecte la caja de música con el cable USB-C a un puerto USB de 5V:

- Durante la carga: un LED indicador verde parpadea.
- Cuando finalice la carga: el LED indicador verde se encenderá.
- Cuando la batería está baja (<10%): el LED rojo parpadea.

Por razones de seguridad, no puedes utilizar la caja de música mientras se carga.

Información general

Fuente de energía
Batería recargable (Li-Ion 800 mAh)
CC 5 V 600 mA
3W
Cable USB incluido

Sonido
5 opciones de sonido

Tiempo de carga
2 horas

Tiempo de funcionamiento
24 horas

No desechar como residuo no clasificado, que debe enviarse a instalaciones de recogida separada para su recuperación y reciclaje.

Retire la batería antes de entregarla en un punto de recogida según la página 3.

Fabricado en China

Fabricado y distribuido por:
Flow Amsterdam BV
Langs de Werf 1
1185 XT Amstelveen, the Netherlands
www.flowamsterdam.com

Información de seguridad

- Lea estas instrucciones de uso antes de utilizar el conforter. Guarde este manual para futuras referencias.
- No desmonte el producto.
- Mantener el producto alejado del agua. Es destinado únicamente para uso en interiores.
- Limpiar la caja de música con un paño suave húmedo, no utilizar productos químicos, corrosivos ni detergentes.
- Este juguete contiene pilas que no son reemplazables.
- La batería no es un juguete.
- Mantenga el producto desmontado fuera del alcance de los niños.
- Conecte este producto únicamente a equipos que tengan cualquiera de los siguientes símbolos: o

Käyttäjän ohjekirja Vauvan lohduttaja

FI

Vauvanpeite - musiikkilaatikko

Musiikkirasia Flow Amsterdamin pehmoleluille. Tämä musiikkirasia soittaa rauhoittavia ääniä ja musiikkia, joka saa vauvasi takaisin nukkumaan. Flow Amsterdamin suunnittelema Alankomaissa.

Miten comforter toimii?

Paina painiketta kerran kytkeäksesi musiikkisoittimen päälle. Se alkaa toistaa sydämenlyöntiääntä. Paina painiketta uudelleen vaihtaaksesi seuraavaan ääneen. Siellä on yhteensä 5 erilaista ääntä:

- Sydämenlyönti
- Valkoista kohinaa
- Hengitysäänet
- Sade
- Kehtolaulu

Paina painiketta kahdesti sammuttaaksesi musiikkisoittimen.

Ajastin

Sivulla on kytkin, joka ohjaa musiikkisoittimen ajastinta: 15, 30 tai 60 minuuttia, eikä ajastinta. Valitse haluamasi asetus, ja musiikkilaatikko siirtyy lepotilaan, kun ajastin on kulunut.

Jos ääretön merkki on valittuna, musiikkilaatikko ei käytä ajastinta.

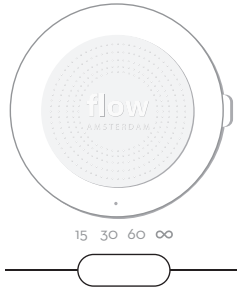
Se lopettaa äänien toistamisen vain, jos sammutat musiikkisoittimen.

Itkutunnistin

Jos olet valinnut ajastimen ja ajastin on päällä, musiikkilaatikko siirtyy lepotilaan. Kun vauva itkee, musiikkilaatikko käynnistyy uudelleen. Varmistaaksesi, että musiikkirasia toimii optimaalisesti, suosittelemme, että asetat sykepehmusteen enintään 30 cm:n etäisyydelle vauvasta.

flow

AMSTERDAM



Äänenvoimakkuus

Voit muuttaa äänenvoimakkuutta pitämällä painiketta painettuna 2 sekunnin ajan.

Joka kerta kun pidät painiketta painettuna, äänenvoimakkuus kasvaa 1 askeleen.

Äänenvoimakkuusvaihtoehtoja on yhteensä 5.

Kun käytät suurinta äänenvoimakkuutta ja pidät painiketta painettuna uudelleen 2 sekuntia, musiikkilaatikko palaa hiljaisimmalle äänenvoimakkuudelle.

Käytä musiikkilaatikkoa pehmeän lelueläimen kanssa!

Avaa pehmolelun tarranauha asettaaksesi tai irrottaaksesi musiikkirasia.

Pehmo on pestävä koneessa, mutta poista musiikkirasia etukäteen. Tarkista lelu pesuohjeet ennen pesua.

Lataus

Liitä musiikkiboksi USB-C-kaapelilla 5 V USB-porttiin:

- Latauksen aikana: vihreä merkkivalo vilkkuu.
- Kun lataus on valmis: vihreä merkkivalo syttyy.
- Kun akku on vähissä (<10 %): punainen LED vilkkuu.

Turvallisuussyistä musiikkiboksia ei voi käyttää latauksen aikana.

Yleistä tietoa

Energian lähde

Ladattava akku (Li-Ion 800mAh)

DC 5V 600 mA

3W

USB-kaapeli mukana

Ääni

5 äänivaihtoehtoa

Latausaika

2 tuntia

Toiminta-aika

24 tuntia



Älä hävitä lajittelemattomana jätteenä, vaan se on toimitettava erilliseen keräyspisteeseen hyödyntämistä ja kierrätystä.

Älä hävitä lajittelemattomana jätteenä, vaan se on toimitettava erilliseen keräyspisteeseen hyödyntämistä ja kierrätystä.

Valmistettu Kiinassa

Valmistaja ja jakelija:

Flow Amsterdam BV

Langs de Werf 1

1185 XT Amstelveen, the Netherlands

www.flowamsterdam.com

Turvallisuustieto

- Lue nämä käyttöohjeet ennen comforter in käyttöä. Säilytä tämä käsikirja tulevaisuutta varten viite.

- Älä pura tuotetta.



- Pidä tuote poissa vedestä, se on tarkoitettu vain sisäkäyttöön.

- Puhdista musiikkilaatikko pehmeällä märällä liinalla, älä käytä kemikaaleja, korrosiota tai pesuaineita.

- Tämä lelu sisältää paristoja, joita ei voi vaihtaa

- Akku ei ole lelu.

- Pidä purettu tuote poissa lasten ulottuvilta.

- Liitä tämä tuote vain varusteisiin, joissa on jompikumpi seuraavista symboleista:  tai 

Manuel d'utilisateur

Consoleur pour bébé

FR

flow

AMSTERDAM

Doudou Bébé - Boîte à Musique

Boîte à musique pour couettes en peluche de Flow Amsterdam. Cette boîte à musique diffuse des sons et de la musique apaisants pour endormir votre bébé. Conçu aux Pays-Bas par Flow Amsterdam.

Comment fonctionne le conforter ?

Appuyez une fois sur le bouton pour allumer la boîte à musique. Il commencera à jouer le son du battement de cœur. Appuyez à nouveau sur le bouton pour passer au son suivant. Il y a au total 5 sons différents :

- Battement de cœur
- Bruit blanc
- Bruits de respiration
- Précipitations
- Berceuse

Appuyez deux fois sur le bouton pour éteindre la boîte à musique.

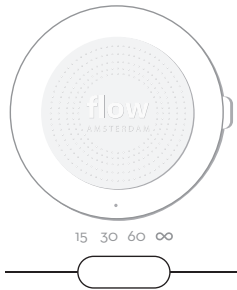
Minuteur

Sur le côté se trouve un interrupteur qui contrôle le minuteur de la boîte à musique : 15, 30 ou 60 minutes, et pas de minuteur. Sélectionnez le réglage souhaité et la boîte à musique passe en mode veille une fois la minuterie écoulée.

Si le signe infini est sélectionné, la boîte à musique n'utilise pas de minuterie. Les sons ne cesseront de jouer que si vous éteignez la boîte à musique.

Capteur de cri

Si vous avez sélectionné une minuterie et que la minuterie est écoulée, la boîte à musique passera en mode veille. Lorsque votre bébé pleure, la boîte à musique se rallumera. Pour garantir un fonctionnement optimal de la boîte à musique, nous vous conseillons de placer le doudou rythme cardiaque à moins de 30 cm de votre bébé.



Volume

Pour changer le volume, vous devez maintenir le bouton enfoncé pendant 2 secondes. Chaque fois que vous maintenez le bouton enfoncé, le volume augmente d'un cran. Il existe un total de 5 options de volume différentes. Lorsque vous êtes au volume le plus fort et que vous maintenez à nouveau le bouton pendant 2 secondes, la boîte à musique reviendra au volume le plus doux.

Utilisez la boîte à musique avec la peluche animal

Ouvrez le velcro de la peluche pour placer ou retirer la boîte à musique. La peluche est lavable en machine, mais retirez la boîte à musique préalablement. Vérifiez les instructions de lavage sur le jouet avant de le laver.

Mise en charge

- Connectez la boîte à musique avec le câble USB-C à un port USB 5V :
- Lors de la charge : une LED d'indication verte clignote.
- Une fois la charge terminée : la LED d'indication verte s'allumera.
- Lorsque la batterie est faible (<10%) : la LED rouge clignote.

Pour des raisons de sécurité, vous ne pouvez pas utiliser la boîte à musique pendant le chargement.

Informations générales

Source d'énergie
Batterie rechargeable (Li-Ion 800 mAh)
C.C 5 V 600 mA
3W
Câble USB inclus

Son
5 options sonores

Temps de charge
2 heures

Temps de fonctionnement
24 heures





Ne pas jeter comme déchet non trié mais doit être envoyé dans des centres de collecte séparés pour récupération et recyclage.

Retirez la batterie avant de la déposer dans un point de collecte conformément à la page 3

Fabriquée en Chine

Fabriquée et distribuée par:
Flow Amsterdam BV
Langs de Werf 1
1185 XT Amstelveen, the Netherlands
www.flowamsterdam.com

Information de sécurité

- Lisez ces instructions d'utilisation avant d'utiliser la couette. Conservez ce manuel pour une utilisation ultérieure référence.
- Ne démontez pas le produit.
- Conserver le produit à l'écart de l'eau. C'est destiné à un usage intérieur uniquement.
- Nettoyer la boîte à musique avec un chiffon doux et humide, ne pas utiliser de produits chimiques, corrosifs ou détergents.
- Ce jouet contient des piles non remplaçables
- La batterie n'est pas un jouet.
- Gardez le produit démonté hors de portée des enfants.
- Connectez ce produit uniquement à un équipement portant l'un des symboles suivants :  ou 

Felhasználói kézikönyv

Babanyugtató

HU

Babapaplan - Music Box

Flow Amsterdam zenedoboz plüssjátékokhoz. Ez a zenedoboz nyugtató hangokat és zenét szőrlat meg, hogy a baba visszaaludjon. Hollandiában tervezte a Flow Amsterdam.

Hogyan működik a comforter?

Nyomja meg egyszer a gombot a zenedoboz bekapcsolásához. Elkezdi lejátszani a szívverés hangját. Nyomja meg újra a gombot, hogy a következő hangra váltson. Összesen 5 különböző hang van:

- Szívverés
- Fehér zaj
- Légzési hangok
- Eső
- Altató

Nyomja meg kétszer a gombot a zenedoboz kikapcsolásához.

Időzítő

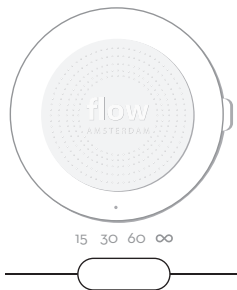
Az oldalán található egy kapcsoló, amely a zenedoboz időzítőjét vezérli: 15, 30 vagy 60 perc, időzítő nélkül. Válassza ki a kívánt beállítást, és az időzítő lejárta után a zenedoboz alvó módba lép.

Ha a végtelen jel van kiválasztva, a zenedoboz nem használ időzítőt. Csak akkor hagyja abba a hangok lejátszását, ha kikapcsolja a zenedobozt.

Sírásérzékelő

Ha kiválasztotta az időzítőt, és az időzítő lejár, a zenedoboz alvó módba lép. Amikor a baba sír, a zenedoboz újra bekapcsol. Annak érdekében, hogy a zenedoboz optimálisan működjön, azt tanácsoljuk, hogy a szívritmus-nyugtatót a babától 30 cm-en belül helyezze el.

flow
AMSTERDAM



Hangerő

A hangerő megváltoztatásához tartsa lenyomva a gombot 2 másodpercig. Minden alkalommal, amikor lenyomva tartja a gombot, a hangerő 1 lépéssel nő. Összesen 5 különböző hangerő-beállítás áll rendelkezésre. Ha a leghangosabb hangerőn van, és ismét lenyomva tartja a gombot 2 másodpercig, a zenedoboz visszatér a leghalkabb hangerőre.

Használja a zenedobozt puha játékkal

Nyissa ki a tépőzárát a plüssjátékon a zenedoboz elhelyezéséhez vagy eltávolításához. A plüss mosógépben mosható, de a zenedobozt vegyük ki előzetesen. Mosás előtt ellenőrizze a játékon található mosási útmutatót.

Töltés

- Csatlakoztassa a zenedobozt az USB-C kábellel egy 5 V-os USB-porthoz:
- Töltés közben: egy zöld jelző LED villog.
 - Ha a töltés befejeződött: a zöld LED világít.
 - Ha az akkumulátor alacsony (<10%): a piros LED villog.

Biztonsági okokból a zenedoboz töltés közben nem használható.

Általános információ

Energiaforrás
Újratölthető akkumulátor (Li-Ion 800 mAh)
DC 5V 600 mA
3W
USB kábel mellékelve

Hang
5 hangbeállítás

Töltési idő
2 óra

Üzemelési idő
24 óra





Ne dobja ki válogatatlan hulladékként, hanem külön gyűjtőhelyre kell küldeni hasznosított és újrahasznosítás.

Távolítsa el az akkumulátort, mielőtt a 3. oldalon leírt gyűjtőhelyre leadná

Kínában gyártva

Gyártja és forgalmazza:
Flow Amsterdam BV
Langs de Werf 1
1185 XT Amstelveen, the Netherlands
www.flowamsterdam.com

Biztonsági információk

- A comforter használata előtt olvassa el ezeket a használati utasításokat. Őrizze meg ezt a kézikönyvet a jövőben referenciául.
- Ne szerelje szét a terméket.
- Tartsa távol a terméket víztől. Ez kizárólag beltéri használatra készült.
- Tisztítsa meg a zenedobozt puha, nedves ruhával, ne használjon vegyi, korróziós vagy tisztítószert.
- Ez a játék nem cserélhető elemeket tartalmaz
- Az akkumulátor nem játék.
- A szétszerelt terméket tartsa távol a gyermekektől.
- Ezt a terméket csak olyan berendezéshez csatlakoztassa, amelyen a következő szimbólumok valamelyike látható:  vagy 

Manuale utente Baby comforter

IT

Piumino per bebè - Carillon

Carillon per comforters di peluche di Flow Amsterdam. Questo carillon riproduce suoni e musica rilassanti per far riaddormentare il tuo bambino. Progettato nei Paesi Bassi da Flow Amsterdam.

Come funziona il comforter?

Premi il pulsante una volta per accendere il carillon. Inizierà a riprodurre il suono del battito cardiaco. Premere nuovamente il pulsante per passare al suono successivo. Ci sono un totale di 5 suoni diversi:

- Battito cardiaco
- Rumore bianco
- Suoni respiratori
- Pioggia
- Ninna nanna

Premi due volte il pulsante per spegnere il carillon.

Timer

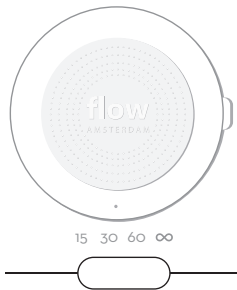
Sul lato c'è un interruttore che controlla il timer del carillon: 15, 30 o 60 minuti, e nessun timer. Seleziona l'impostazione desiderata e il carillon passa alla modalità di sospensione allo scadere del timer. Se è selezionato il segno dell'infinito, il carillon non utilizza un timer. La riproduzione dei suoni verrà interrotta solo se si spegne il carillon.

Sensore di pianto

Se hai selezionato un timer e il timer è scaduto, il carillon passerà alla modalità di sospensione. Quando il tuo bambino piange, il carillon si riaccenderà. Per garantire che il carillon funzioni in modo ottimale, consigliamo di posizionare il piumino per battito cardiaco entro 30 cm dal tuo bambino.

flow

AMSTERDAM



Volume

Per modificare il volume è necessario tenere premuto il pulsante per 2 secondi. Ogni volta che si tiene premuto il pulsante il volume aumenta di 1 livello. Sono disponibili in totale 5 diverse opzioni di volume. Quando sei al volume più alto e tieni premuto nuovamente il pulsante per 2 secondi, il carillon tornerà al volume più basso.

Usa il carillon con l'animale di peluche

Apri il velcro sul peluche per posizionare o rimuovere il carillon. Il peluche è lavabile in lavatrice, ma rimuovi il carillon in anticipo. Controllare le istruzioni di lavaggio sul giocattolo prima del lavaggio.

In carica

- Collega il carillon con il cavo USB-C a una porta USB da 5 V:
- Durante la ricarica: un LED di indicazione verde lampeggia.
- Al termine della ricarica: il LED verde di indicazione si accenderà.
- Quando la batteria è scarica (<10%): il LED rosso lampeggia.

Per motivi di sicurezza non è possibile utilizzare il carillon durante la ricarica.

Informazioni generali

Fonte di energia
Batteria ricaricabile (Li-Ion 800 mAh)
CC 5 V 600 mA
3 W
Cavo USB incluso

Suono
5 opzioni audio

Tempo di carica
2 ore

Tempo di operatività
24 ore





Non smaltire come rifiuto indifferenziato ma deve essere inviato ai centri di raccolta differenziata recupero e riciclaggio.

Rimuovere la batteria prima di consegnarla a un punto di raccolta come da pagina 3

Prodotto in Cina

Prodotto e distribuito da:
Flow Amsterdam BV
Langs de Werf 1
1185 XT Amstelveen, the Netherlands
www.flowamsterdam.com

Informazioni sulla sicurezza

- Leggere queste istruzioni per l'utente prima di utilizzare il comforter. Conservare questo manuale per il futuro riferimento.
- Non smontare il prodotto.
- Tenere il prodotto lontano dall'acqua. È destinato esclusivamente all'uso interno.
- Pulisci il carillon con un panno morbido e umido, non utilizzare prodotti chimici, corrosivi o detergenti.
- Questo giocattolo contiene batterie non sostituibili
- La batteria non è un giocattolo.
- Tenere il prodotto smontato fuori dalla portata dei bambini.
- Collegare questo prodotto solo ad apparecchiature recanti uno dei seguenti simboli:  

Bruksanvisning

Babytrøster

NO

Babydyne - Musikkboks

Musikkboks for plysjeketøyskomfortere fra Flow Amsterdam. Denne musikkboksen spiller beroligende lyder og musikk for å få babyen til å sove igjen. Designet i Nederland av Flow Amsterdam.

Howdan fungerer komforter?

Trykk én gang på knappen for å slå på musikkboksen. Den vil begynne å spille av hjerteslaglyden. Trykk på knappen igjen for å bytte til neste lyd. Det er totalt 5 forskjellige lyder:

- Hjerteslag
- Hvit støy
- Pustelyder
- Nedbør
- Nattasang

Trykk på knappen to ganger for å slå av musikkboksen.

Timer

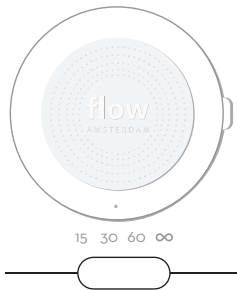
På siden er det en bryter som styrer timeren på musikkboksen: 15, 30 eller 60 minutter, og ingen timer. Velg ønsket innstilling, og musikkboksen går i hvilemodus etter at tidtakeren er ute. Hvis uendelighetstegnet er valgt, bruker ikke musikkboksen en tidtaker. Den vil bare slutte å spille av lyder hvis du slår av musikkboksen.

Gråtsensor

Hvis du har valgt en timer, og timeren er oppe, går musikkboksen i hvilemodus. Når babyen din gråter, slås musikkboksen på igjen. For å sikre at musikkboksen fungerer optimalt, anbefaler vi å plassere hjerteslagdynen innenfor 30 cm fra babyen din.

flow

AMSTERDAM



Volum

For å endre volumet må du holde knappen inne i 2 sekunder. Hver gang du holder knappen inne skrus volumet opp 1 trinn. Det er totalt 5 forskjellige volumalternativer. Når du er på det høyeste volumet og holder knappen igjen i 2 sekunder, vil musikkboksen gå tilbake til det mykeste volumet.

Bruk musikkboksen med kosedyr

Åpne borrelåsen på plysjeketøyet for å plassere eller fjerne musikkboksen. Plysjeketøyet kan vaskes i maskin, men fjern musikkboksen på forhånd. Sjekk vaskeanvisningen på leken før vask.

Lader

Koble musikkboksen med USB-C-kabelen til en 5V USB-port:

- Ved lading: en grønn indikasjons-LED blinker.
- Når ladingen er fullført: den grønne indikasjons-LED-en vil slå seg PÅ.
- Når batteriet er lavt (<10%): rød LED blinker.

Av sikkerhetsmessige årsaker kan du ikke bruke musikkboksen mens du lader.

Generell informasjon

Energikilde
Oppladbart batteri (Li-Ion 800mAh)
DC 5V 600 mA
3W
USB-kabel inkludert

Lyd
5 lydalternativer

Ladetid
2 timer

Operasjonstid
24 timer





Må ikke kastes som usortert avfall, men må sendes til egne innsamlingssteder for gjenvinning og resirkulering.

Ta ut batteriet før innlevering til et innsamlingssted i henhold til side 3

Produsert i Kina

Produsert og distribuert av:
Flow Amsterdam BV
Langs de Werf 1
1185 XT Amstelveen, the Netherlands
www.flowamsterdam.com

Sikkerhetsinformasjon

- Les disse brukerveiledningene før du bruker komforter. Oppbevar denne bruksanvisningen for fremtidig henvisning.
- Ikke demonter produktet.
- Hold produktet unna vann. Det er kun beregnet for innendørs bruk.
- Rengjør musikkboksen med en myk våt klut, ikke bruk kjemiske, korrosjons- eller rengjøringsmidler.
- Denne leken inneholder batterier som ikke kan byttes ut
- Batteriet er ikke et leketøy.
- Oppbevar det demonterte produktet utilgjengelig for barn.
- Koble kun dette produktet til utstyr som har ett av følgende symboler:  eller 

Instrukcja użytkownika

Pocieszacz dziecięcy

PL

Pocieszycielka dla dziecka - Pozytywka

Pozytywka dla pluszowych zabawek comforters marki Flow Amsterdam. Pozytywka odtwarza kojące dźwięki i muzykę, dzięki którym Twoje dziecko ponownie zaśnie. Zaprojektowane w Holandii przez Flow Amsterdam.

Jak działa comforter?

Naciśnij przycisk raz, aby włączyć pozytywkę. Rozpocznie się odtwarzanie dźwięku bicia serca. Naciśnij przycisk ponownie, aby przejść do następnego dźwięku. Łącznie dostępnych jest 5 różnych dźwięków:

- Bicie serca
- Białe szum
- Odgłosy oddechu
- Opad deszczu
- Kołysanka

Naciśnij dwukrotnie przycisk, aby wyłączyć pozytywkę.

Regulator czasowy

Z boku znajduje się przełącznik sterujący timerem na pozytywwie: 15, 30 lub 60 minut, bez timera. Wybierz żądane ustawienie, a pozytywka przejdzie w tryb uśpienia po upływie czasu.

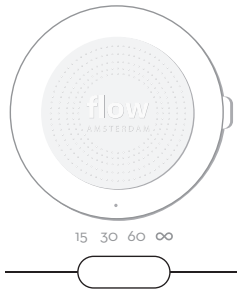
Jeśli wybrany jest znak nieskończoności, pozytywka nie korzysta z timera. Przystanie odtwarzać dźwięki dopiero po wyłączeniu pozytywki.

Czujnik płaczu

Jeśli wybrałeś timer, a timer się skończył, pozytywka przejdzie w tryb uśpienia. Kiedy Twoje dziecko będzie płakać, pozytywka włączy się ponownie. Aby mieć pewność, że pozytywka działa optymalnie, zalecamy umieszczenie kołderki w odległości nie większej niż 30 cm od dziecka.

flow

AMSTERDAM



Tom

Aby zmienić głośność należy przytrzymać przycisk przez 2 sekundy. Za każdym przytrzymaniem przycisku głośność zwiększa się o 1 stopień. Łącznie dostępnych jest 5 różnych opcji głośności. Kiedy ustawisz najgłośniejszą głośność i ponownie przytrzymasz przycisk przez 2 sekundy, pozytywka powróci do najcichszej głośności.

Użyj pozytywki z pluszowym zwierzątkiem

Otwórz rzep na pluszowej zabawce, aby umieścić lub wyjąć pozytywkę. Pluszową zabawkę można prać w pralce, należy jednak wyjąć pozytywkę uprzednio. Przed praniem sprawdź instrukcję prania umieszczonej na zabawce.

Ładowanie

Podłącz pozytywkę kablem USB-C do portu USB 5V:

- Podczas ładowania: miga zielona dioda LED.
- Po zakończeniu ładowania: zielona dioda LED zaświeci się.
- Gdy poziom naładowania baterii jest niski (<10%): miga czerwona dioda LED.

Ze względów bezpieczeństwa nie można używać pozytywki podczas ładowania.

Informacje ogólne

Źródło energii
Akumulator (Li-Ion 800 mAh)
Prąd stały 5 V 600 mA
3W
W zestawie kabel USB

Dźwięk
5 opcji dźwięku

Czas ładowania
2 godziny

Czas operacyjny
24 godziny





Nie wyrzucać jako odpady niesortowane, lecz należy je przekazać do oddzielnych punktów zbiórki odzyskiwanie i recykling.

Wyjmij baterię przed oddaniem do punktu zbiórki zgodnie ze stroną 3

Wyrodkowano w Chinach

Produkcja i dystrybucja:
Flow Amsterdam BV
Langs de Werf 1
1185 XT Amstelveen, the Netherlands
www.flowamsterdam.com

Informacje dotyczące bezpieczeństwa

- Przed użyciem comforter przeczytaj niniejszą instrukcję obsługi. Zachowaj tę instrukcję na przyszłość odniesienie.
- Nie demontuj produktu.
- Trzymać produkt z dala od wody. To jest przeznaczony wyłącznie do użytku w pomieszczeniach zamkniętych.
- Pozytywkę czyść miękką, wilgotną ściereczką, nie używaj środków chemicznych, antykorozyjnych ani detergentów.
- Ta zabawka zawiera niewymienne baterie
- Bateria nie jest zabawką.
- Przechowuj rozmontowany produkt poza zasięgiem dzieci.
- Podłącz ten produkt wyłącznie do żyzsk o jednym z poniższych symboli:  lub 

Manual de usuário

Baby comforter

PT

Baby Comforter - Caixa de Música

Caixa de música para comforters de pelúcia da Flow Amsterdam. Esta caixa de música reproduz sons e músicas suaves para fazer seu bebê voltar a dormir. Projetado na Holanda pela Flow Amsterdam.

Como funciona o comforter?

Pressione o botão uma vez para ligar a caixa de música. Ele começará a reproduzir o som do batimento cardíaco. Pressione o botão novamente para mudar para o próximo som. Há um total de 5 sons diferentes:

- Batimento cardíaco
- Ruído branco
- Sons respiratórios
- Chuva
- Canção de ninar

Pressione o botão duas vezes para desligar a caixa de música.

Cronômetro

Na lateral há um interruptor que controla o timer da caixinha de música: 15, 30 ou 60 minutos, e sem timer. Selecione a configuração desejada e a caixa de música entrará no modo de suspensão depois que o cronômetro terminar.

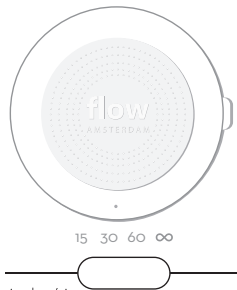
Se o sinal do infinito estiver selecionado, a caixa de música não usa cronômetro. Ele só irá parar de reproduzir sons se você desligar a caixa de música.

Sensor de choro

Se você selecionou um cronômetro e ele estiver esgotado, a caixa de música entrará no modo de suspensão. Quando seu bebê chorar, a caixa de música ligará novamente. Para garantir que a caixa de música funciona perfeitamente, aconselhamos colocar o edredom de batimentos cardíacos a 30 cm do seu bebê.

flow

AMSTERDAM



Volume

Para alterar o volume você precisa segurar o botão por 2 segundos. Cada vez que você segura o botão, o volume aumenta 1 passo. Há um total de 5 opções de volume diferentes.

Quando você estiver no volume mais alto e segurar o botão novamente por 2 segundos, a caixa de música retornará ao volume mais baixo.

Use a caixa de música com animal de pelúcia

Abra o velcro do pelúcia para colocar ou retirar a caixa de música.

O peluche é lavável na máquina, mas retire a caixinha de música antecipadamente. Verifique as instruções de lavagem do brinquedo antes de lavá-lo.

Carregando

Conecte a caixa de música com o cabo USB-C a uma porta USB de 5V:

- Durante o carregamento: um LED de indicação verde está piscando.
- Quando o carregamento estiver concluído: o LED de indicação verde acenderá.
- Quando a bateria está fraca (<10%): o LED vermelho pisca.

Por razões de segurança, você não pode usar a caixa de música durante o carregamento.

Informações gerais

Fonte de energia
Bateria recarregável (Li-Ion 800mAh)
CC 5 V 600 mA
3W
Cabo USB incluído

Som
5 opções de som

O tempo de carga
2 horas

Tempo operacional
24 horas



Não descarte como lixo indiferenciado, mas deve ser enviado para instalações de coleta seletiva para recuperação e reciclagem.

Remova a bateria antes de a entregar num ponto de recolha de acordo com a página 3

Fabricado na China

Fabricado e distribuído por:
Flow Amsterdam BV
Langs de Werf 1
1185 XT Amstelveen, the Netherlands
www.flowamsterdam.com

Informação de Segurança

- Leia estas instruções do usuário antes de usar o comforter. Guarde este manual para futuras referências.
- Não desmonte o produto.
- Mantenha o produto longe da água. Isso é destinado apenas para uso interno.
- Limpe a caixa de música com pano macio úmido, não utilize produtos químicos, corrosivos ou detergentes.
- Este brinquedo contém baterias que não são substituíveis
- A bateria não é um brinquedo.
- Mantenha o produto desmontado fora do alcance das crianças.
- Conecte este produto apenas a equipamentos que possuam um dos seguintes símbolos: ou

Bruksanvisning Baby comforter

SE

Baby Comforter - Speldosa

Speldosa för plyschleksaksomfortare från Flow Amsterdam. Denna speldosa spelar lugnande ljud och musik för att få ditt barn att sova igen. Designad i Nederländerna av Flow Amsterdam.

Hur fungerar comforter?

Tryck på knappen en gång för att slå på musikdosa. Den börjar spela upp hjärtslagsljudet.

Tryck på knappen igen för att växla till nästa ljud. Det finns totalt 5 olika ljud:

- Hjärtslag
- Vitt brus
- Andningsljud
- Regn
- Vaggvisa

Tryck på knappen två gånger för att stänga av speldosa.

Timer

På sidan finns en strömbrytare som styr timern på speldosa: 15, 30 eller 60 minuter, och ingen timer. Välj önskad inställning, så går musikdosa in i viloläge efter att timern har gått.

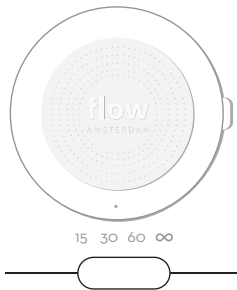
Om oändlighetstecknet är valt använder speldosa ingen timer. Den slutar bara spela upp ljud om du stänger av musikdosa.

Gråtsensor

Om du har valt en timer, och timern är uppe, går musikdosa in i viloläge. När ditt barn gråter kommer speldosa att slås på igen. För att se till att speldosa fungerar optimalt rekommenderar vi att du placerar hjärtslagstäckat inom 30 cm från ditt barn.

flow

AMSTERDAM



Volym

För att ändra volymen måste du hålla knappen intryckt i 2 sekunder. Varje gång du håller ned knappen höjs volymen 1 steg. Det finns totalt 5 olika volymalternativ. När du är på den högsta volymen och håller knappen intryckt igen i 2 sekunder kommer speldosa att återgå till den mjukaste volymen.

Använd speldosa med mjukdjursdjur

Open the velcro on the plush toy to place or remove the music box. The plush toy is washable in the machine, but remove the music box beforehand. Check the washing instructions on the toy before washing.

Laddar

- Anslut speldosa med USB-C-kabeln till en 5V USB-port:
- Vid laddning: en grön indikeringslampa blinkar.
 - När laddningen är klar: den gröna indikeringslampan tänds.
 - När batteriet är lågt (<10%): röd lysdiod blinkar.

Av säkerhetsskäl kan du inte använda speldosa under laddning.

Allmän information

Energikälla
Uppladdningsbart batteri (Li-Ion 800mAh)
DC 5V 600 mA
3W
USB-kabel medföljer

Ljud
5 ljudalternativ

Laddningstid
2 timmar

Drifttid
24 timmar





Släng inte som osorterat avfall utan måste skickas till separata insamlingsanläggningar för återvinning och återvinning.

Ta ur batteriet innan du lämnar in till en insamlingsplats enligt sidan 3

Tillverkad i Kina

Tillverkad och distribuerad av:
Flow Amsterdam BV
Langs de Werf 1
1185 XT Amstelveen, the Netherlands
www.flowamsterdam.com

Säkerhetsinformation

- Läs dessa användarinstruktioner innan du använder comforter. Förvara den här bruksanvisningen för framtiden referens.
- Ta inte isär produkten.
- Håll produkten borta från vatten. Det är endast avsedd för inomhusbruk.
- Rengör speldosa med en mjuk våt trasa, använd inte kemikalier, korrosions- eller rengöringsmedel.
- Den här leksaken innehåller batterier som inte är utbytbara
- Batteriet är ingen leksak.
- Förvara den demonterade produkten utom räckhåll för barn.
- Anslut endast denna produkt till utrustning som bär någon av följande symboler:  eller 



živatelská příručka

Baby comforter (Utešitel')

SK

Baby Comforter (Utešitel')- Music Box

Hudobná skrinka pre plyšové hračky comforters od Flow Amsterdam. Táto hudobná skrinka prehráva upokojujúce zvuky a hudbu, aby vaše dieťaťko opäť zaspalo. Navrhnuté v Holandsku spoločnosťou Flow Amsterdam.

How does the comforter work?

Ako funguje comforter?

Jedným stlačením tlačidla zapnete hudobný box. Začne prehrávať zvuk tlkotu srdca.

Opätovným stlačením tlačidla prepnete na nasledujúci zvuk. Celkovo existuje 5 rôznych zvukov:

- Tlkot srdca
- Biely šum
- Zvuky dýchania
- Zrážky
- Uspávanka

Pre vypnutie hudobného boxu stlačte tlačidlo dvakrát.

Časovač

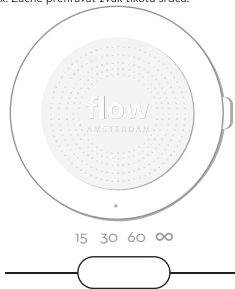
Na bočnej strane je prepínač, ktorý ovláda časovač na hudobnom boxe: 15, 30 alebo 60 minút, bez časovača. Vyberte požadované nastavenie a po uplynutí časovača sa hudobný box prepne do režimu spánku. Ak je vybratý znak nekonečna, hudobná skrinka nepoužíva časovač. Prehrávanie zvukov sa zastaví iba vtedy, ak vypnete hudobný box.

Senzor plaču

Ak ste vybrali časovača a časovač je zapnutý, hudobný box prejde do režimu spánku. Keď vaše dieťa plače, hudobná skrinka sa znova zapne. Aby ste sa uistili, že hudobná skrinka funguje optimálne, odporúčame umiestniť tlmíča srdca do 30 cm od vášho dieťaťa.

flow

AMSTERDAM



Objem

Ak chcete zmeniť hlasitosť, musíte tlačidlo podržať na 2 sekundy. Každým podržaním tlačidla sa hlasitosť zvýši o 1 stupeň. Celkovo je k dispozícii 5 rôznych možností hlasitosti. Keď budete mať najvyššiu hlasitosť a znova podržíte tlačidlo na 2 sekundy, hudobný box sa vráti na najnižšiu hlasitosť.

Použite hraciu skrinku s plyšovým zvieratkom

Otvorením suchého zipsu na plyšovej hračke umiestnite alebo vyberiete hraciu skrinku. Plyšovú hračku je možné prať v práčke, odstráňte však hraciu skrinku vopred. Pred praním skontrolujte pokyny na pranie na hračke.

Nabíjanie

Pripojte hudobnú skrinku pomocou kábla USB-C k 5V USB portu:

- Pri nabíjaní: zelená indikačná LED bliká.
- Po dokončení nabíjania: zelená indikačná LED sa rozsvieti.
- Keď je batéria slabá (<10%): červená LED bliká.

Z bezpečnostných dôvodov nemôžete hudobný box používať počas nabíjania.

Všeobecné informácie

Zdroj energie

Nabíjateľná batéria (Li-Ion 800mAh)
DC 5V 600 mA
3 W
USB kábel súčasťou balenia

Zvuk

5 možností zvuku

Doba nabíjania

2 hodiny

Prevádzkový čas

24 hodín





Nevyhadzujte ako netriedený odpad, ale musíte ho odovzdať do separovaného zberu zhodnocovanie a recyklácia.

Pred odovzdaním na zberné miesto vyberte batériu podľa strany 3

Vyrobené v Číne

Vyrába a distribuuje:
Flow Amsterdam BV
Langs de Werf 1
1185 XT Amstelveen, the Netherlands
www.flowamsterdam.com

Bezpečnostné informácie

- Pred použitím comforter si prečítajte tieto užívateľské pokyny. Uschovajte tento návod pre budúcnosť odkaz.
- Výrobok nerozoberajte.
- Výrobok uchovávajte mimo dosahu vody, to je určené len na vnútorné použitie.
- Hraciu skrinku čistite mäkkou vlhkou handričkou, nepoužívajte chemické, korózne ani čistiace prostriedky.
- Táto hračka obsahuje batérie, ktoré nie sú vymeniteľné
- Batéria nie je hračka.
- Rozobraný výrobok uchovávajte mimo dosahu detí.
- Tento produkt pripájajte iba k zariadeniu označenému niektorým z nasledujúcich symbolov:  alebo 

flow

AMSTERDAM

www.flowamsterdam.com

Flow Amsterdam BV
Langs de Werf 1
1185 XT Amstelveen, the Netherlands
www.flowamsterdam.com
info@flowamsterdam.com